

# 野菜ソムリエ 受講生・修了生データ

2026年3月31日現在

**累計受講者 72,685名**野菜ソムリエ  
コース**野菜ソムリエ**

(旧：ジュニア野菜ソムリエ)

**64,520名**野菜ソムリエ  
プロ  
コース**野菜ソムリエプロ**

(旧：野菜ソムリエ)

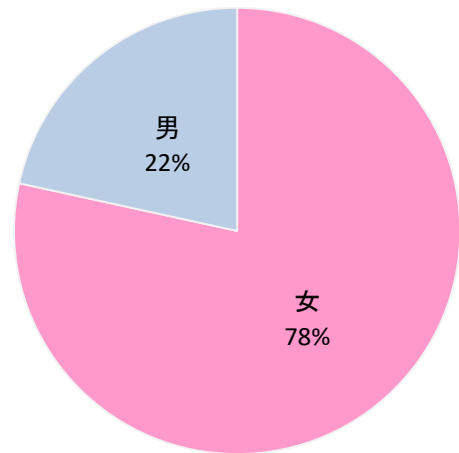
**3,198名****野菜ソムリエ上級プロ**

(旧：シニア野菜ソムリエ)

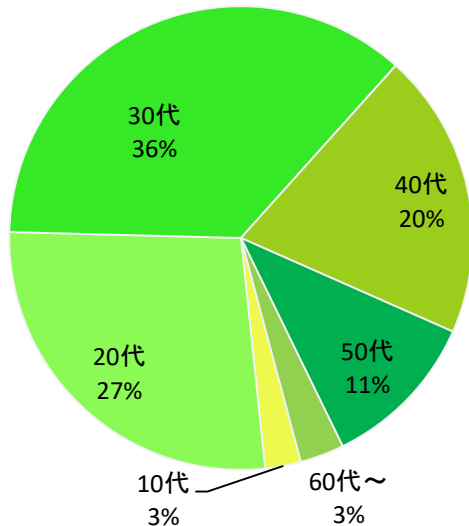
**150名**

※名称変更 2017年1月実施

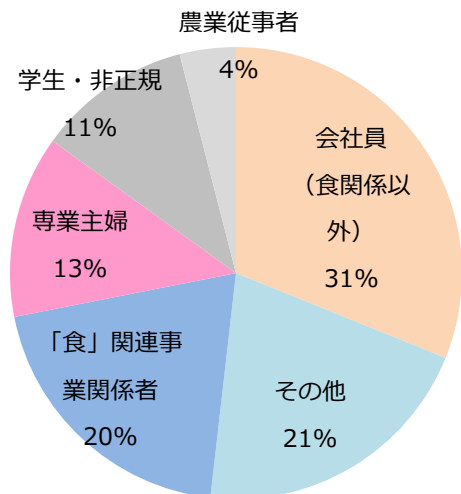
## 受講者の男女比



## 受講者の年代



## 受講者の職業



・「その他」には上記項目に当てはまらない方の他、会社役員と自営業を選択した方も含まれます  
・公務員の方は所属に関わらず「会社員「食」以外」に振り分けています

# 都道府県別資格取得者数

|          | 野菜ソムリエ | 野菜ソムリエプロ | 野菜ソムリエ上級プロ |
|----------|--------|----------|------------|
| 北海道      | 2,651  | 181      | 11         |
| 青森       | 481    | 24       | 2          |
| 岩手       | 590    | 31       | 5          |
| 秋田       | 305    | 16       | 0          |
| 宮城       | 1,126  | 66       | 6          |
| 山形       | 410    | 22       | 1          |
| 福島       | 520    | 24       | 0          |
| 北海道・東北合計 | 6,083  | 364      | 25         |
| 東京       | 12,574 | 630      | 26         |
| 神奈川      | 5,410  | 288      | 9          |
| 埼玉       | 3,484  | 170      | 5          |
| 千葉       | 3,014  | 143      | 2          |
| 茨城       | 953    | 54       | 3          |
| 栃木       | 594    | 32       | 0          |
| 群馬       | 685    | 36       | 2          |
| 関東合計     | 26,714 | 1,353    | 47         |
| 新潟       | 642    | 42       | 1          |
| 富山       | 424    | 26       | 1          |
| 石川       | 516    | 26       | 2          |
| 福井       | 426    | 25       | 2          |
| 山梨       | 309    | 22       | 2          |
| 長野       | 895    | 55       | 2          |
| 甲信越・北陸合計 | 3,212  | 196      | 10         |
| 岐阜       | 661    | 20       | 0          |
| 静岡       | 1,628  | 74       | 3          |
| 愛知       | 4,191  | 181      | 6          |
| 三重       | 612    | 30       | 1          |
| 東海合計     | 7,092  | 305      | 10         |
| 滋賀       | 587    | 31       | 1          |
| 京都       | 1,409  | 61       | 2          |
| 大阪       | 4,891  | 199      | 7          |
| 兵庫       | 2,672  | 119      | 7          |
| 奈良       | 640    | 29       | 3          |
| 和歌山      | 317    | 19       | 1          |
| 近畿合計     | 10,516 | 458      | 21         |
| 鳥取       | 173    | 8        | 2          |
| 岡山       | 705    | 35       | 3          |
| 広島       | 902    | 53       | 1          |
| 島根       | 184    | 9        | 1          |
| 山口       | 382    | 20       | 2          |
| 中国合計     | 2,346  | 125      | 9          |
| 香川       | 434    | 23       | 2          |
| 高知       | 515    | 21       | 2          |
| 愛媛       | 690    | 41       | 5          |
| 徳島       | 363    | 28       | 2          |
| 四国合計     | 2,002  | 113      | 11         |
| 福岡       | 2,762  | 125      | 5          |
| 佐賀       | 260    | 13       | 0          |
| 長崎       | 379    | 21       | 1          |
| 熊本       | 806    | 25       | 2          |
| 大分       | 563    | 19       | 3          |
| 宮崎       | 480    | 12       | 1          |
| 鹿児島      | 666    | 18       | 1          |
| 沖縄       | 591    | 40       | 4          |
| 九州・沖縄合計  | 6,507  | 273      | 17         |
| 合計       | 64,472 | 3,187    | 150        |

※本表の合計には海外在住の資格取得者数を含まないため、表面の合計数と一致していません